

# Արտադրողականության խթանման նպատակային ծրագիր

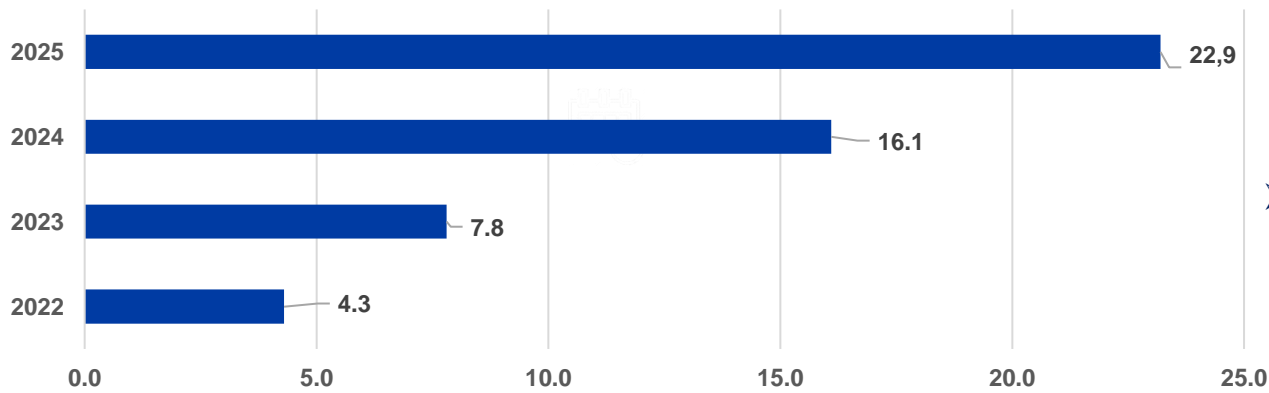
2024-2025թթ. բյուջեյով պլանավորված և փաստացի ցուցանիշնոր

2022-2025թթ. ՊՈՐՏՖԵԼ  
471,5 մլրդ դրամ

| Տարի | Արդյունքային ցուցանիշ             | Տարեկան պլան | Տարեկան ճշտված պլան | Փաստացի | Կատարողական |
|------|-----------------------------------|--------------|---------------------|---------|-------------|
| 2024 | Սուբսիդավորված շահառուներ, մարդ   | 1,800        | 1,800               | 3,431   | 191%        |
|      | Սուբսիդավորվող վարկերի քանակ, հատ | 4,800        | 4,800               | 6,796   | 142%        |
| 2025 | Սուբսիդավորված շահառուներ, մարդ   | 1,800        | 5,173               | 5,176   | 100%        |
|      | Սուբսիդավորվող վարկերի քանակ, հատ | 7,400        | 8,911               | 9,451   | 106%        |

- 2025 թվականին գերազանցումը առավել արտահայտված է շահառուների թվի մասով, ինչը խոսում է ծրագրի ինստիտուցիոնալ կայացման մասին: Ծրագիրը ձևավորվել է որպես բարձր պահանջարկ ունեցող և արդյունավետ քաղաքական գործիք:

- Միայն 2025թ. ընթացքում վարկային/լիզինգային պորտֆելը կազմել է շուրջ 137 մլրդ ՀՀ դրամ, սուբսիդավորման գումարի չափը՝ շուրջ 22,9 մլրդ ՀՀ դրամ, որից՝ 70%-ը լիզինգ, իսկ 30%-ը՝ վարկ:



**Ձեռքբերված մեքենասարքավորումների և դրանց բաղկացուցիչ մասերի թվաքանակ /2022-2025թթ./**

**14247**

- Ծրագրի մեկնարկից մինչև 2025թ. ավարտը սուբսիդավորված գումար՝ շուրջ 54,0 մլրդ ՀՀ դրամ:

# ԱՐՏԱԴՐՈՂԱԿԱՆՈՒԹՅԱՆ ԽԹԱՆՄԱՆ ՆՊԱՏԱԿԱՅԻՆ ԾՐԱԳՐԻ ԱՎՏՈՄԱՏԱՑՄԱՆ ՈՒՂՈՒԹՅԱՄԲ ԻՐԱԿԱՆԱՑՎԱԾ ԼՈՒԾՈՒՄՆԵՐ

1

Ստանդարտացվել է բանկերից տվյալների հավաքագրման գործընթացը

2

Ավտոմատացվել է հաշվետվությունների համախմբումը և հաշվարկները

3

Կրճատվել է հաշվետվությունների պատրաստման ժամանակն ու ձեռքով աշխատանքի ծավալը

4

Վերլուծությունների պատրաստում (վիզուալ դիագրամների միջոցով)



# Ծրագրի բարելավում


- ✓ Պարզեցված վերլուծական հաշվետվությունների և տվյալների ավտոմատացված ներմուծման համակարգ

1



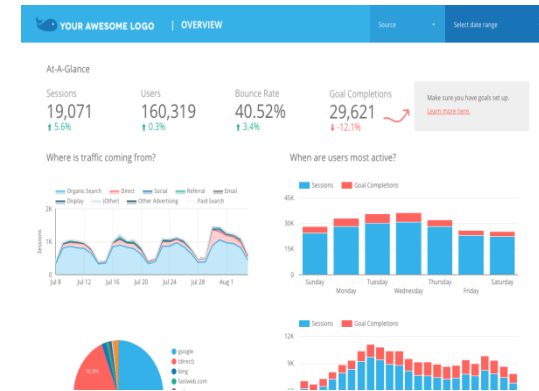
Տվյալների հավաքագրման ստանդարտացում (օրինակ՝ բաց դաշտերի փոխարեն օգտագործել ընտրացանկեր)

2



Տվյալների ներմուծման և հաշվարկների ավտոմատացում

3



Տվյալների վահանակի ստեղծում (Dashboard)

# ԱՐՏԱԴՐՈՂԱԿԱՆՈՒԹՅԱՆ ԽԹԱՆՄԱՆ ՆՊԱՏԱԿԱՅԻՆ ԾՐԱԳՐԻ ՀԱՇՎԵՏՎՈՒԹՅՈՒՆՆԵՐԻ ԵՎ ՎԵՐԼՈՒԾՈՒԹՅՈՒՆՆԵՐԻ ԱՎՏՈՄԱՏԱՑՈՒՄ

The screenshot displays the Microsoft Excel interface with a pivot table summarizing financial data. The pivot table is structured as follows:

| Названия строк | Ավրա լիզինգ        | Ամերիա Բանկ        | Ամիո            | Այրի բանկ        | Արդշինբանկ         | Արմիզինգ         | Արմսլիսս         | Դիկա             | Էյ-Էս-Բի-Սի        | Էվոկա              | Ինելդբանկ          | Կոնվերս          | Հայէլդոմ           | Տասար           |
|----------------|--------------------|--------------------|-----------------|------------------|--------------------|------------------|------------------|------------------|--------------------|--------------------|--------------------|------------------|--------------------|-----------------|
| 2023           | 4 488 704,00 Դ     |                    |                 |                  |                    |                  | 37 209 600,00 Դ  | 39 322 711,00 Դ  |                    |                    |                    |                  |                    |                 |
| 2024           | 272 616 609,50 Դ   | 1 815 908 533,88 Դ |                 | 17 400 000,00 Դ  |                    | 156 305 703,54 Դ |                  | 14 326 800,00 Դ  |                    | 1 573 654 391,10 Դ | 194 446 612,00 Դ   |                  |                    |                 |
| 2025           | 3 449 956 361,16 Դ | 2 962 830 751,79 Դ | 25 446 150,00 Դ | 216 975 890,90 Դ | 8 311 886 340,00 Դ | 411 209 513,95 Դ | 560 586 739,00 Դ | 167 138 737,00 Դ | 7 958 841 000,00 Դ | 194 613 320,90 Դ   | 2 604 414 357,24 Դ | 870 429 693,02 Դ | 1 194 689 360,00 Դ | 1 274 017 500,0 |
| Общий итог     | 3 727 061 674,67 Դ | 4 778 739 285,67 Դ | 25 446 150,00 Դ | 234 375 890,90 Դ | 8 311 886 340,00 Դ | 567 515 217,48 Դ | 597 796 339,00 Դ | 220 788 248,00 Դ | 7 958 841 000,00 Դ | 1 768 267 712,00 Դ | 2 798 860 969,24 Դ | 870 429 693,02 Դ | 1 194 689 360,00 Դ | 1 274 017 500,0 |

Below the pivot table, there are six slicers for filtering data:

- Բանկի (Bank):** Ավրա լիզինգ, Ամերիա Բանկ, Ամիո, Այրի բանկ, Արդշինբանկ, Արմիզինգ, Արմսլիսս, Դիկա
- Գործունեության (Activity):** -, ԱՐՎԱԾՈՏԱՆ, ԱՐԱՐԱՏ, ԱՐՄԱԿԻՐ, ԳԵՂԱՐՔՈՒՆԻԷ, ԵՐԵՎԱՆ, ԼՂՀ, ԼՈՌԻ
- Արժույթ (Currency):** AMD, EUR, USD, Իր դրամ
- Սաքավորման (Classification):** B, C, D, F, G45.2, H, I, I55
- Months (Months):** Jun, Mar, May, Nov, Oct, <2/16/2023, >7/5/2023
- Quarters (Quarters):** Qtr1, Qtr2, Qtr3, Qtr4, <2/16/2023, >7/5/2023
- Years (Years):** <2/16/2023, 2023, 2024, 2025, 2026, 2027, 2028, 2029