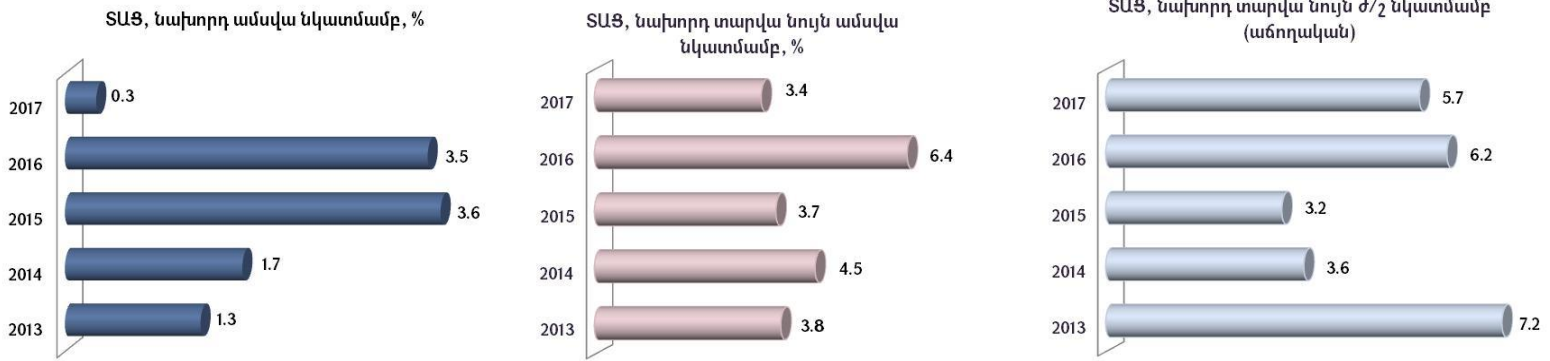
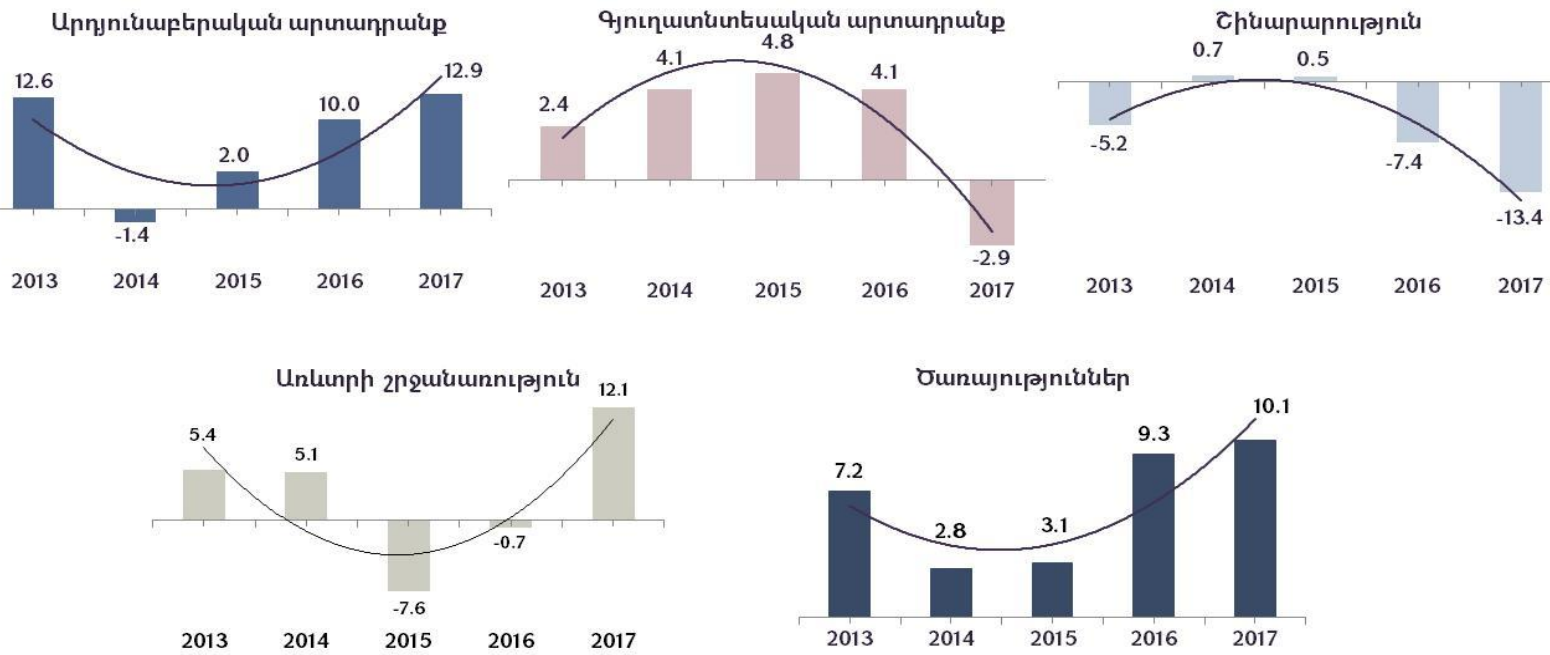


ՏՆՏԵՍԱԿԱՆ ԱՎՏԻՎՈՒԹՅԱՆ ՑՈՒՑԱՆԻՇ, 2013-2017թթ., ապրիլ, տոկոս



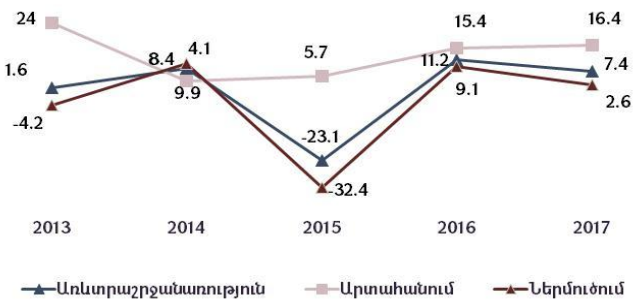
ԱՐՏԱԴՐՈՒԹՅՈՒՆ ԵՎ ԾԱՌԱՅՈՒԹՅՈՒՆՆԵՐ

2013-2017թթ., հունվար-ապրիլ, աճը նախորդ տարվա նույն ժ/շ նկատմամբ




ԱՐՏԱՔԻՆ ԱՌԵՎՏՈՒՐ

Ապրիլ, ամիսը նախորդ տարվա նույն ամսվա նկատմամբ

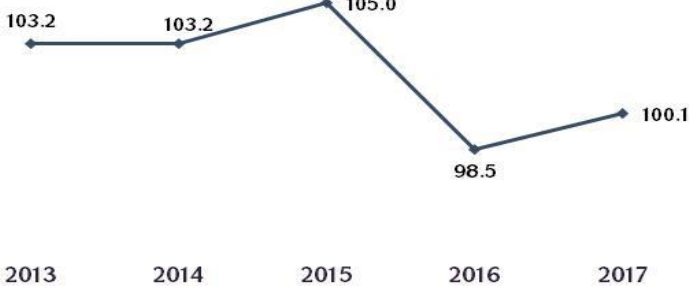


2017թ. հունվար-ապրիլ

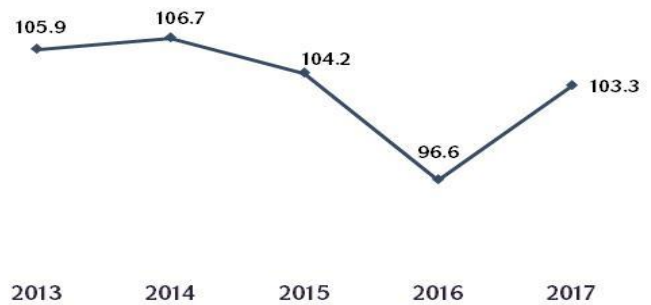


ՄՊԱՌՈՂԱԿԱՆ ԳՆԵՐԻ ԻՆԴԵՔՍ

Հունվար-ապրիլ, նախորդ տարվա նույն ժ/շ նկատմամբ, տոկոս

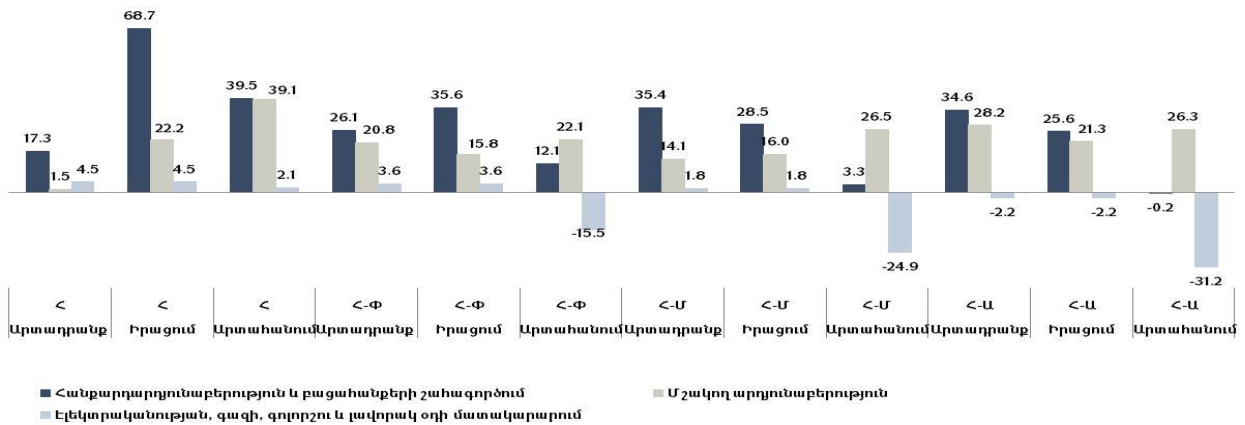


ԱՐԴՅՈՒՆԱԲԵՐՈՂՆԵՐԻ ԳՆԵՐԻ ԻՆԴԵՔՍ

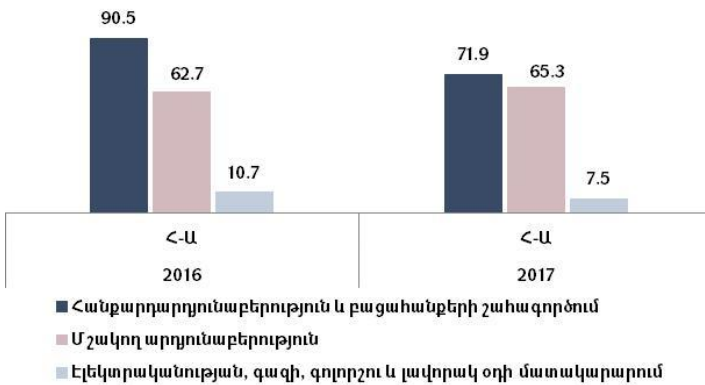


ՀՀ ՏՆՏԵՍԱԿԱՆ ԶԱՐԳԱՑՄԱՆ ԵՎ ՆԵՐԴՐՈՒՄՆԵՐԻ ՆԱԽԱՐԱՐՈՒԹՅԱՆ ԿՈՂՄԻՑ ԱՐԴՅՈՒՆԱԲԵՐԱԿԱՆ ԿԱԶՄԱԿԵՐՊՈՒԹՅՈՒՆՆԵՐԻ ՄՈՆԻՏՈՐԻՆԳԻ ՕՊԵՐԱՏԻՎ ՏԵՂԵԿԱՏՎՈՒԹՅՈՒՆ

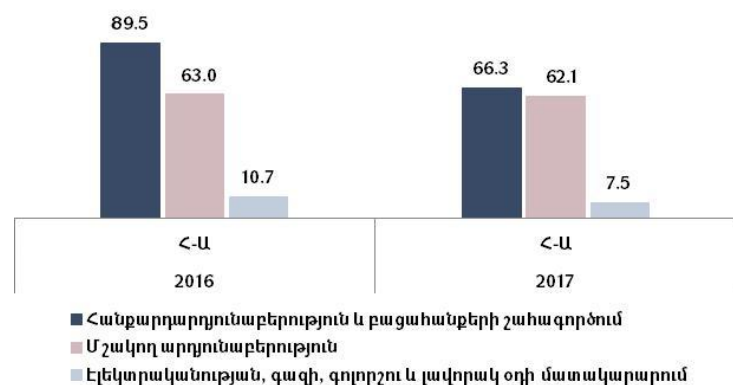
Աճ (ընթացիկ գներով), նախորդ տարվա նույն ժ/շ նկատմամբ %



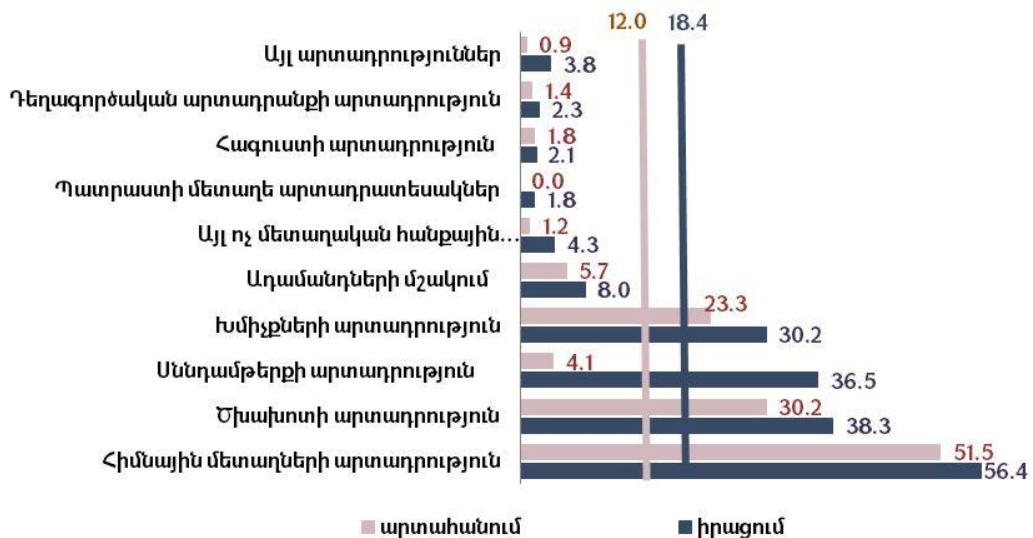
Արտահանումն իրացման նկատմամբ, %



Արտահանումն թողարկման նկատմամբ, %



ՄՇԱԿՈՂ ԱՐԴՅՈՒՆԱԲԵՐՈՒԹՅՈՒՆ Իրացման և արտահանման ծավալները, 2017թ. հունվար-ապրիլ, մլրդ դրամ



Արդյունաբերության և մշակող արդյունաբերության արտահանման անը (ընթացիկ գներով), %

